

Exelia - postazione defaticante per aree di lavoro

Exelia è la soluzione ideale per realizzare postazioni defaticanti per aree di lavoro.

Le attività lavorative che richiedono periodi prolungati in posizione eretta richiedono una pavimentazione "anti-shock" in grado di attutire l'impatto del piede con il suolo. Oltre ai vantaggi sul benessere della persona, vi saranno anche vantaggi dovuti all'incremento della produttività. Le isole defaticanti possono essere realizzate con Exelia ST o Exelia LW a seconda dei carichi.



ANTI-SHOCK



ANTI-SLIP



HEAVY-DUTY



Ottimo assorbimento urti

Exelia - delimitazione zone di lavoro



Grazie all'ampia gamma di colori, Exelia vi permetterà di organizzare una zona produttiva differenziando le aree in base alle attività.

Le aree di assemblaggio possono essere delineate in modo indelebile usando i colori di Exelia disponibili. La facilità di installazione vi permetterà di

riconfigurare autonomamente le aree di lavoro ogni volta che le esigenze produttive lo richiederanno.


Le corsie per i pedoni e per i mezzi possono essere facilmente realizzate con il vantaggio di incorporare la segnaletica orizzontale non usurabile.



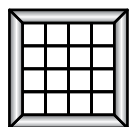
MSS™ Interlocking System

RAMPE

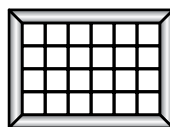
- Le rampe accessorie di Exelia permettono una maggiore flessibilità nell'installazione e ne riducono ulteriormente i tempi.
- Le rampe, realizzate nello stesso materiale delle piastrelle, possono essere semplicemente aggiunte al pavimento Exelia.



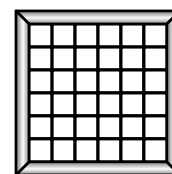
Isole defaticanti Exelia



2x2m



3x2m



3x3m

*colori e dimensioni sono personalizzabili su richiesta