

## Anti-Ermüdungsmatten

### Exelia ist die ideale Lösung für Anti-Ermüdungsbodenbelag an Steharbeitsplätzen in industrieller Umgebung.

Bei Tätigkeiten, für die ein lang andauerndes Verweilen in aufrechter Haltung nötig ist, ist ein Anti-Ermüdungsbodenbelag von Nutzen, der den Druck der Füße auf den Boden abfedert. Exelia hilft Ihnen, die Produktivität durch Schonung des Energieverbrauchs Ihrer Mitarbeiter zu steigern. Die Anti-Ermüdungsflächen können bei Schwerlastverkehr mit Hilfe von Exelia ST bzw. bei Leichtlast- und Fußgängerverkehr mit Hilfe von Exelia LW zusammengefügt werden.



Stoßabdämpfende Eigenschaften



STOSSABDÄMPFEND



RUTSCHHEMMEND



FÜRSCHWERLASTEN

## Farblich gegliederter Arbeitsbereich und Flächenmarkierungen



**Dank des breiten zur Verfügung stehenden Farbspektrums ermöglicht Exelia eine farbliche Gliederung verschiedener Tätigkeitsbereiche.**

Dank der Widerstandsfähigkeit der Exeliafliesen ist die farbliche Markierung der Arbeitsbereiche farbbeständig. Fußgängerwege und Fahrstreifen

können einfach miteinander verbunden werden und weisen so gleichzeitig als zusätzlichen Pluspunkt eine individuelle und farbbeständige Markierung auf. Die Verlegung ist so einfach und flexibel zu handhaben, dass die Arbeitsbereiche jederzeit bei Bedarf neu angeordnet werden können.


MSS™ Verbundsystem

## AUFFAHRTEN

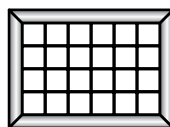
- Die als Zusatzoption erhältlichen
- Auffahrten von Exelia geben Ihnen die
- höchst mögliche Flexibilität beim Verlegen
- und reduzieren gleichzeitig die für das Verlegen
- notwendige Zeit. Die Auffahrten sind aus dem
- gleichen Material gefertigt wie die Fliesen und
- können einfach an den Exelia-Fußbodenbelag
- angebaut werden.



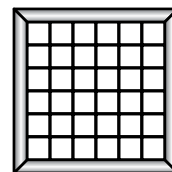
## Anordnung der Anti-Ermüdungsmatten von Exelia



2x2m



3x2m



3x3m

\* verfügbare Sonderfarben und -maße